

АУДИТОРСКОЕ ЗАКЛЮЧЕНИЕ

**НП "Инженер-
Проектировщик"**

за 2014 год

ООО «Интерком-Аудит»

125040, Москва,
3-я ул. Ямского поля, д. 2, корп. 13
тел./факс (495) 937-34-51
e-mail: info@intercom-audit.ru
www.intercom-audit.ru

Аудиторское заключение

Директору НП «Инженер - Проектировщик», Совету Партнерства

Аудируемое лицо:

Полное наименование:	Некоммерческое партнерство "Объединение организаций, выполняющих проектные работы в газовой и нефтяной отрасли "Инженер-Проектировщик"
Сокращенное наименование:	НП "Инженер-Проектировщик"
Наименование на иностранном языке:	Noncommercial partnership «Design-Engineer»
Место нахождения:	125367, г. Москва, ул. Габричевского, д.5, кор.1
Государственный регистрационный номер (ОГРН):	1097799028843

Аудиторская организация:

Наименование:	Общество с ограниченной ответственностью «Интерком-Аудит» (ООО «Интерком-Аудит»)
Наименование на иностранном языке:	Intercom-Audit LLC
Место нахождения:	119501, г. Москва, ул. Лобачевского, д. 126 стр. 6
Лицензии:	Лицензия ГТ № 0079553 от 12.01.2015 на проведение работ, связанных с использованием сведений, составляющих государственную тайну, рег.№ 25673, выдана УФСБ России по г. Москве и Московской области сроком действия до 04.06.2019
Государственный регистрационный номер (ОГРН):	1137746561787
Наименование саморегулируемой организации аудиторов, членом которой является аудиторская организация:	СРО НП «Аудиторская Палата России»;
Номер в реестре аудиторов и аудиторских организаций (ОРНЗ):	11301050981

Мы провели аудит прилагаемой бухгалтерской (финансовой) отчетности НП "Инженер-Проектировщик", состоящей из бухгалтерского баланса по состоянию на 31 декабря 2014 года, отчета о целевом использовании средств за 2014 год и приложений за 2014 год, состоящих из отчета о финансовых результатах, отчета о движении денежных средств, и пояснений к бухгалтерскому балансу и отчету о финансовых результатах.

Ответственность аудируемого лица за бухгалтерскую отчетность

Руководство аудируемого лица несет ответственность за составление и достоверность указанной бухгалтерской отчетности в соответствии с российскими правилами составления бухгалтерской (финансовой) отчетности и за систему внутреннего контроля, необходимую для составления бухгалтерской (финансовой) отчетности, не содержащей существенных искажений вследствие недобросовестных действий или ошибок.

Ответственность аудитора

Наша ответственность заключается в выражении мнения о достоверности бухгалтерской (финансовой) отчетности на основе проведенного нами аудита. Мы проводили аудит в соответствии с федеральными стандартами аудиторской деятельности. Данные стандарты требуют соблюдения применимых этических норм, а также планирования и проведения аудита таким образом, чтобы получить достаточную уверенность в том, что бухгалтерская (финансовая) отчетность не содержит существенных искажений.

Аудит включал проведение аудиторских процедур, направленных на получение аудиторских доказательств, подтверждающих числовые показатели в бухгалтерской (финансовой) отчетности и раскрытие в ней информации. Выбор аудиторских процедур является предметом нашего суждения, которое основывается на оценке риска существенных искажений, допущенных вследствие недобросовестных действий или ошибок. В процессе оценки данного риска нами рассмотрена система внутреннего контроля, обеспечивающая составление и достоверность бухгалтерской (финансовой) отчетности, с целью выбора соответствующих аудиторских процедур, но не с целью выражения мнения об эффективности системы внутреннего контроля.

Аудит также включал оценку надлежащего характера применяемой учетной политики и обоснованности оценочных показателей, полученных руководством аудируемого лица, а также оценку представления бухгалтерской (финансовой) отчетности в целом.

Мы полагаем, что полученные в ходе аудита аудиторские доказательства дают достаточные основания для выражения мнения о достоверности бухгалтерской (финансовой) отчетности.

Мнение

По нашему мнению, бухгалтерская (финансовая) отчетность отражает достоверно во всех существенных отношениях финансовое положение НП "Инженер-Проектировщик" по состоянию на 31 декабря 2014 года, результаты ее финансово-хозяйственной деятельности и движение денежных средств за 2014 год в соответствии с российскими правилами составления бухгалтерской (финансовой) отчетности.

Руководитель Департамента аудита организаций
(квалификационный аттестат аудитора
№02-000030 от 15.11.2011,
срок действия не ограничен)



Е.В. Коротких

31.03.2015



Бухгалтерский баланс
на 31 декабря 2014 г.

		Дата (число, месяц, год)	Коды		
		Форма по ОКУД	0710001		
		по ОКПО	31	12	2014
Организация	Некоммерческое партнерство "Объединение организаций выполняющих проектные работы в газовой и нефтяной отрасли "Инженер-Проектировщик"	по ОКПО	63704386		
Идентификационный номер налогоплательщика		ИНН	7733184560		
Вид экономической деятельности	Деятельность в области стандартизации	по ОКВЭД	74.20.41		
Организационно-правовая форма / форма собственности	Некоммерческие партнерства / Частная собственность	по ОКОПФ / ОКФС	96	16	
Единица измерения:	в тыс. рублей	по ОКЕИ	384		
Местонахождение (адрес)	125367, Москва г, Габричевского ул, дом № 5, корпус 1				

Пояснения	Наименование показателя	Код	На 31 декабря 2014 г.	На 31 декабря 2013 г.	На 31 декабря 2012 г.
	АКТИВ				
	I. ВНЕОБОРОТНЫЕ АКТИВЫ				
1.	Нематериальные активы	1110	527	137	137
	в том числе:				
1.1	Товарный знак (Эмблема)		137	137	137
1.1	Сайт Партнерства		390	-	-
	Результаты исследований и разработок	1120	-	-	-
	Нематериальные поисковые активы	1130	-	-	-
	Материальные поисковые активы	1140	-	-	-
2.	Основные средства	1150	1 825	5 161	5 119
	в том числе:				
2.1	Транспортные средства		-	3 473	3 473
2.1	Офисное оборудование		1 189	1 052	1 010
2.1	Охранная и пожарная сигнализация		499	499	499
2.1	Производственный и хозяйственный инвентарь		137	137	137
	Доходные вложения в материальные ценности	1160	-	-	-
	Финансовые вложения	1170	-	-	-
	Отложенные налоговые активы	1180	-	-	-
1.5	Прочие внеоборотные активы	1190	173	289	-
	в том числе:				
1.5	Затраты на разработку сайта Партнерства		-	289	-
1.5	Затраты на ERP систему		173	-	-
	Итого по разделу I	1100	2 525	5 587	5 256
	II. ОБОРОТНЫЕ АКТИВЫ				
4.	Запасы	1210	9	15	23
	в том числе:				
4.1	Запасные части		-	8	12
4.1	Топливо		4	1	3
4.1	Прочие материалы		5	6	8
	Налог на добавленную стоимость по приобретенным ценностям	1220	-	-	-
5.	Дебиторская задолженность	1230	12 458	7 278	10 873
	в том числе:				
5.1	Расчеты с поставщиками и подрядчиками (Авансы выданные)		1 371	670	1 153
5.1	Расчеты с банком по процентам за размещение компенсационного фонда на депозите		3 523	2 527	3 128



5.1	Расчеты с банком по процентам за размещение средств текущего счета на депозите		151	110	285
5.1	Компенсационный фонд членов Партнерства		1 350	-	2 800
5.1	Компенсационный фонд вышедших из состава членов Партнерства		7	90	140
5.1	Взносы членов Партнерства		3 815	2 305	2 197
5.1	Взносы вышедших из состава членов Партнерства		367	1 096	1 028
5.1	Расчеты по социальному страхованию и обеспечению		174	260	88
5.1	Расчеты с подотчетными лицами		43	29	28
5.1	Расчеты по оплате труда		-	21	-
5.1	Расчеты по лизинговым платежам		1 627	-	-
5.1	Прочая дебиторская задолженность		28	170	48
5.1	В том числе: Взносы в национальное объединение вышедших из состава членов Партнерства		1	4	4
3	Финансовые вложения (за исключением денежных эквивалентов)	1240	152 300	138 272	118 016
	в том числе:				
3.1	Депозитные вклады компенсационного фонда		136 300	123 272	103 016
3.1	Депозитные вклады средств текущего счета		16 000	15 000	15 000
п.5	Денежные средства и денежные эквиваленты	1250	8 140	7 091	5 039
	в том числе:				
4500	Расчетные счета		7 971	6 967	4 888
4500	Специальные счета		169	114	150
п.5	Денежные документы		-	10	1
	Прочие оборотные активы	1260	-	-	-
	Итого по разделу II	1200	172 905	152 656	133 951
	БАЛАНС	1600	175 430	158 243	139 207



Пояснения	Наименование показателя	Код	На 31 декабря 2014 г.	На 31 декабря 2013 г.	На 31 декабря 2012 г.
	ПАССИВ				
	III. ЦЕЛЕВОЕ ФИНАНСИРОВАНИЕ				
	Паевой фонд	1310	-	-	-
	Целевой капитал	1320	-	-	-
п.7	Целевые средства	1350	21 845	23 436	22 806
п.7	Фонд недвижимого и особо ценного движимого имущества	1360	2 352	5 298	5 256
п.7	в том числе: Использование целевого финансирования на приобретение внеоборотных активов		2 352	5 298	5 256
п.7	Резервный и иные целевые фонды	1370	142 781	126 088	109 083
п.7	в том числе: Взносы в компенсационный фонд		142 781	126 088	109 083
	Итого по разделу III	1300	166 978	154 822	136 945
	IV. ДОЛГОСРОЧНЫЕ ОБЯЗАТЕЛЬСТВА				
	Заемные средства	1410	-	-	-
	Отложенные налоговые обязательства	1420	-	-	-
	Оценочные обязательства	1430	-	-	-
	Прочие обязательства	1450	-	-	-
	Итого по разделу IV	1400	-	-	-
	V. КРАТКОСРОЧНЫЕ ОБЯЗАТЕЛЬСТВА				
	Заемные средства	1510	-	-	-
5.	Кредиторская задолженность	1520	6 533	2 184	1 119
	в том числе:				
5.3	Расчеты по членским взносам		6 280	1 634	942
5.3	Расчеты по оплате труда		-	286	-
5.3	Расчеты с поставщиками и подрядчиками		125	127	72
5.3	Расчеты по социальному страхованию и обеспечению		-	-	-
5.3	Расчеты по налогам и сборам		128	137	105
5.3	Расчеты с подотчетными лицами		-	-	-
	Доходы будущих периодов	1530	-	-	-
7.	Оценочные обязательства	1540	1 919	1 237	1 143
	Прочие обязательства	1550	-	-	-
	Итого по разделу V	1500	8 452	3 421	2 262
	БАЛАНС	1700	175 430	158 243	139 207



Руководитель

(подпись)

Петров Алексей Петрович

(расшифровка подписи)

12 февраля 2015 г.



**Отчет о целевом использовании средств
за Январь - Декабрь 2014г.**

	Форма по ОКУД	Коды		
	Дата (год, месяц, число)	2014	12	31
Некоммерческое партнерство "Объединение организаций выполняющих проектные работы в газовой и нефтяной отрасли"	по ОКПО	63704386		
Организация "Инженер-Проектировщик"	ИНН	7733184560		
Идентификационный номер налогоплательщика	по ОКВЭД	74.20.41		
Вид экономической деятельности Деятельность в области стандартизации	по ОКПОФ / ОКФС	96	16	
Организационно-правовая форма / форма собственности Некоммерческие партнерства / Частная собственность	по ОКЕИ	384		
Единица измерения: в тыс. рублей				

Наименование показателя	Код	За Январь - Декабрь 2014г.	За Январь - Декабрь 2013г.
Остаток средств на начало отчетного года	6100	23 436	22 606
Поступило средств			
Вступительные взносы	6210	900	1 650
Членские взносы	6215	69 774	63 917
Целевые взносы	6220		-
Добровольные имущественные взносы и пожертвования	6230		-
Прибыль от предпринимательской деятельности	6240	2393	1253
Изменение оценочного значения "Резерв по сомнительным долгам"	6241	1056	187
Прочие	6250		
Всего поступило средств	6200	74 123	67 007
Использовано средств			
Расходы на целевые мероприятия	6310		-
в том числе:			
социальная и благотворительная помощь	6311		-
проведение конференций, совещаний, семинаров и т.п.	6312		-
иные мероприятия	6313		-
в том числе:			
взносы в НОП			-
Расходы на содержание аппарата управления	6320	(74 389)	(65313)
в том числе:			
расходы, связанные с оплатой труда (включая начисления)	6321	(45 079)	(43 259)
в том числе:			
- резерв на оплату отпусков		(682)	(94)
выплаты, не связанные с оплатой труда	6322	(2 854)	(2 754)
расходы на служебные командировки и деловые поездки	6323	(3 197)	(2 978)
содержание помещений, зданий, автомобильного транспорта и иного имущества (кроме ремонта)	6324	(8 702)	(6 848)
в том числе:			
- аренда офиса		(6 355)	(5 784)
- транспортные расходы		(2 022)	(771)
ремонт основных средств и иного имущества	6325	(21)	(47)
прочие	6326	(14 536)	(9427)
в том числе:			
приобретение имущества стоимостью до 40 тыс. руб.		(233)	(147)
расходы на проведение собрания, представительские расходы		(1 667)	(862)
консультационные, информационные, аудиторские услуги, участие в конференции		(425)	(711)
расходы на услуги связи		(1 226)	(1 005)
медицинское страхование		(1 075)	(1 064)
обучение работников		(277)	(134)
расходы на программное обеспечение		(76)	(99)

Для аудиторских
заключений 8

вознаграждение ревизионной комиссии по решению Общего собрания Партнерства		(280)	-
дебиторская задолженность, не признанная судом		(55)	(28)
резерв по сомнительной дебиторской задолженности		(4 657)	(3 959)
страхование гражданской ответственности членов Партнерства		(3 090)	-
проведение семинара, конференции для членов Партнерства		(142)	(182)
Приобретение основных средств, инвентаря и иного имущества	6330	(528)	(42)
Прочие	6350	(797)	(822)
Всего использовано средств	6300	(75 714)	(66 177)
Остаток средств на конец отчетного года	6400	21 845	23 436

Руководитель 
(подпись)

12 февраля 2015 г.



Петров Алексей Петрович
(расшифровка подписи)

ИНТЕРКОМ
ОУЗДНГ

Для аудиторских
заключений

9

**Отчет о финансовых результатах
за Январь - Декабрь 2014 г.**

		Форма по ОКУД	Коды		
		Дата (число, месяц, год)	0710002		
			31	12	2014
Организация	Некоммерческое партнерство "Объединение организаций выполняющих проектные работы в газовой и нефтяной отрасли "Инженер-Проектировщик"	по ОКПО	63704386		
Идентификационный номер налогоплательщика		ИНН	7733184560		
Вид экономической деятельности	Деятельность в области стандартизации	по ОКВЭД	74.20.41		
Организационно-правовая форма / форма собственности	Некоммерческие партнерства / Частная собственность	по ОКОПФ / ОКФС	96	16	
Единица измерения:	в тыс. рублей	по ОКЕИ	384		

Пояснения	Наименование показателя	Код	За Январь - Декабрь 2014 г.	За Январь - Декабрь 2013 г.
	Выручка	2110	-	-
	Себестоимость продаж	2120	-	-
	Валовая прибыль (убыток)	2100	-	-
	Коммерческие расходы	2210	-	-
	Управленческие расходы	2220	-	-
	Прибыль (убыток) от продаж	2200	-	-
	Доходы от участия в других организациях	2310	-	-
п.6	Проценты к получению	2320	12 010	9 037
	Проценты к уплате	2330	-	-
п.6	Прочие доходы	2340	1 327	154
	Прочие расходы	2350	-	-
п.6	Прибыль (убыток) до налогообложения	2300	13 337	9 191
	Текущий налог на прибыль	2410	-	-
	в т.ч. постоянные налоговые обязательства (активы)	2421	-	-
	Изменение отложенных налоговых обязательств	2430	-	-
	Изменение отложенных налоговых активов	2450	-	-
п.6	Прочее	2460	(368)	(284)
	Чистая прибыль (убыток)	2400	12 969	8 907



Пояснения	Наименование показателя	Код	За Январь - Декабрь 2014 г.	За Январь - Декабрь 2013 г.
	СПРАВОЧНО			
	Результат от переоценки внеоборотных активов, не включаемый в чистую прибыль (убыток) периода	2510	-	-
	Результат от прочих операций, не включаемый в чистую прибыль (убыток) периода	2520	-	-
п.6	Совокупный финансовый результат периода	2500	12 969	8 907
	Базовая прибыль (убыток) на акцию	2900	-	-
	Разводненная прибыль (убыток) на акцию	2910	-	-



Руководитель

(подпись)

Петров Алексей Петрович

(расшифровка подписи)

12 февраля 2015 г.



**Отчет о движении денежных средств
за Январь - Декабрь 2014 г.**

Организация Некоммерческое партнерство "Объединение организаций выполняющих проектные работы в газовой и нефтяной отрасли "Инженер-Проектировщик"
Идентификационный номер налогоплательщика _____
Вид экономической деятельности Деятельность в области стандартизации
Организационно-правовая форма / форма собственности Некоммерческие партнерства / Частная собственность
Единица измерения: в тыс. рублей

Дата (число, месяц, год) _____
Форма по ОКУД _____
по ОКПО _____
ИНН _____
по ОКВЭД _____
по ОКОПФ / ОКФС _____
по ОКЕИ _____

Коды		
0710004		
31	12	2014
63704386		
7733184560		
74.20.41		
96	16	
384		

Наименование показателя	Код	За Январь - Декабрь 2014 г.	За Январь - Декабрь 2013 г.
Денежные потоки от текущих операций			
Поступления - всего	4110	75 956	74 823
в том числе:			
от продажи продукции, товаров, работ и услуг	4111	-	-
арендных платежей, лицензионных платежей, роялти, комиссионных и иных аналогичных платежей	4112	-	-
от перепродажи финансовых вложений	4113	-	-
	4114	-	-
	4115	-	-
Взносы в компенсационный фонд	4116	4 850	12 200
Единовременные вступительные взносы	4117	900	1 650
Ежеквартальные членские взносы	4118	70 166	60 966
Целевые взносы в национальное объединение		-	7
прочие поступления	4119	40	-
Платежи - всего	4120	(72 359)	(61 379)
в том числе:			
поставщикам (подрядчикам) за сырье, материалы, работы, услуги	4121	(16 756)	(10 962)
в связи с оплатой труда работников	4122	(32 025)	(30 616)
процентов по долговым обязательствам	4123	-	-
налога на прибыль организаций	4124	-	-
Предварительная оплата за товары, работы, услуги	4125	(1 371)	(670)
Налоги, пошлины	4126	(5 252)	(5 077)
Страховые взносы	4127	(7 637)	(7 240)
Выплаты не связанные с оплатой труда	4128	(2 930)	(3 014)
Выплаты на командировки и проездные		(3 197)	(2 978)
Налог при УСН		(1)	-
Лизинговые платежи		(2 372)	-
прочие платежи	4129	(818)	(822)
Сальдо денежных потоков от текущих операций	4100	3 597	13 444
Денежные потоки от инвестиционных операций			
Поступления - всего	4210	12 240	9 480
в том числе:			
от продажи внеоборотных активов (кроме финансовых вложений)	4211	1 301	-
от продажи акций других организаций (долей участия)	4212	-	-
от возврата предоставленных займов, от продажи долговых ценных бумаг (прав требования денежных средств к другим лицам)	4213	-	-
дивидендов, процентов по долговым финансовым вложениям и аналогичных поступлений от долевого участия в других организациях	4214	-	-
Получены проценты от размещения компенсационного фонда на депозитном вкладе	4215	9 580	8 255
Получены проценты от размещения средств текущего счета на депозитном вкладе	4216	1 359	1 225
	4217	-	-



прочие поступления	4219	-	-
платежи - всего	4220	(14 778)	(20 881)
в том числе:			
в связи с приобретением, созданием, модернизацией, реконструкцией и подготовкой к использованию внеоборотных активов	4221	(412)	(331)
в связи с приобретением акций других организаций (долей участия)	4222	-	-
в связи с приобретением долговых ценных бумаг (прав требования денежных средств к другим лицам), предоставление займов другим лицам	4223	-	-
процентов по долговым обязательствам, включаемым в стоимость инвестиционного актива	4224	-	-
Размещение средств компенсационного фонда на депозитном вкладе	4225	(13 028)	(20 256)
Размещение средств текущего счета на депозитном вкладе	4226	(1 000)	-
	4227	-	-
Налог при УСН	4228	(338)	(294)
прочие платежи	4229	-	-
Сальдо денежных потоков от инвестиционных операций	4200	(2 538)	(11 401)


 Для аудиторских
 выписок № 13

Наименование показателя	Код	За Январь - Декабрь 2014 г.	За Январь - Декабрь 2013 г.
Денежные потоки от финансовых операций			
Поступления - всего	4310	-	-
в том числе:			
получение кредитов и займов	4311	-	-
денежных вкладов собственников (участников)	4312	-	-
от выпуска акций, увеличения долей участия	4313	-	-
от выпуска облигаций, векселей и других долговых ценных бумаг и др.	4314	-	-
	4315	-	-
прочие поступления	4319	-	-
Платежи - всего	4320	-	-
в том числе:			
собственникам (участникам) в связи с выкупом у них акций (долей участия) организации или их выходом из состава участников	4321	-	-
на уплату дивидендов и иных платежей по распределению прибыли в пользу собственников (участников)	4322	-	-
в связи с погашением (выкупом) векселей и других долговых ценных бумаг, возврат кредитов и займов	4323	-	-
	4324	-	-
прочие платежи	4329	-	-
Сальдо денежных потоков от финансовых операций	4300	-	-
Сальдо денежных потоков за отчетный период	4400	1 059	2 043
Остаток денежных средств и денежных эквивалентов на начало отчетного периода	4450	7 081	5 038
Остаток денежных средств и денежных эквивалентов на конец отчетного периода	4500	8 140	7 081
Величина влияния изменений курса иностранной валюты по отношению к рублю	4490	-	-




Руководитель

(подпись)

Петров Алексей Петрович

(расшифровка подписи)

12 февраля 2015 г.



Пояснения к бухгалтерскому балансу
и отчету о финансовых результатах (тыс. руб)

1. Нематериальные активы и расходы на научно-исследовательские, опытно-конструкторские и технологические работы (НИОКР)
1.1. Наличие и движение нематериальных активов

Форма 0710005 с.1

Наименование показателя	Код	Период	Изменения за период						На конец периода	
			На начало года		Было		Переоценка		первоначальная стоимость	накопленная амортизация и убытки от обесценения
			первоначальная стоимость	накопленная амортизация и убытки от обесценения	Поступило	накислено амортизации	Убыток от обесценения	Первоначальная стоимость		
Нематериальные активы - всего	5100 5110	за 2014 г. за 2013 г.	137 137	- -	390 -	- -	- -	- -	527 137	- -
в том числе:										
Исключительное авторское право на программы для ЭВМ, базы данных	5101 5111	за 2014 г. за 2013 г.	- -	- -	390 -	- -	- -	- -	390 -	- -
Исключительное право владельца на товарный знак и знак обслуживания, наименование места происхождения товаров	5102 5112	за 2014 г. за 2013 г.	137 137	- -	- -	- -	- -	- -	- 137	- 137

1.2. Первоначальная стоимость нематериальных активов, созданных самой организацией

Наименование показателя	Код	На 31 декабря 2014 г.		На 31 декабря 2013 г.		На 31 декабря 2012 г.	
		5120	-	-	-	-	-
Всего	5121	-	-	-	-	-	-
в том числе:							



1.5. Незаконченные и неоформленные НИОКР и незаконченные операции по приобретению нематериальных активов

Наименование показателя	Код	Период	На начало года	Изменения за период		На конец периода
				затраты за период	списано затрат как не достигших положительного результата	
Затраты по незаконченным исследованиям и разработкам - всего	5160	за 2014 г.	-	-	-	-
	5170	за 2013 г.	-	-	-	-
в том числе:	5161	за 2014 г.	-	-	-	-
	5171	за 2013 г.	-	-	-	-
незаконченные операции по приобретению нематериальных активов - всего	5180	за 2014 г.	289	274	(390)	173
	5190	за 2013 г.	-	289	-	289
в том числе:	5181	за 2014 г.	-	173	-	173
	5191	за 2013 г.	-	-	-	-
ERP система	5182	за 2014 г.	289	101	(390)	-
	5192	за 2013 г.	-	289	-	289
Разработка Веб-сайта						



2. Основные средства

2.1. Наличие и движение основных средств

Наименование показателя	Код	Период	На начало года				Изменения за период						На конец периода	
			первоначальная стоимость	накопленная амортизация	Поступило	Выбыло объектов		начислено амортизации	Переоценка		первоначальная стоимость	накопленная амортизация		
						первоначальная стоимость	накопленная амортизация		Первоначальная стоимость	накопленная амортизация				
Основные средства (без учета доходных вложений в материальные ценности) - всего	5200	за 2014 г.	5 151	-	138	(3 473)	-	-	-	-	-	1 825	-	
	5210	за 2013 г.	5 119	-	42	-	-	-	-	-	-	5 151	-	
в том числе:														
	Офисное оборудование	5201	за 2014 г.	1 051	-	138	-	-	-	-	-	1 189	-	
	5211	за 2013 г.	1 009	-	42	-	-	-	-	-	1 051	-		
Транспортные средства	5202	за 2014 г.	3 473	-	-	(3 473)	-	-	-	-	-	-	-	
	5212	за 2013 г.	3 473	-	-	-	-	-	-	-	-	3 473	-	
Производственный и хозяйственный инвентарь	5203	за 2014 г.	137	-	-	-	-	-	-	-	-	137	-	
	5213	за 2013 г.	137	-	-	-	-	-	-	-	-	137	-	
Машины и оборудование (кроме офисного)	5204	за 2014 г.	499	-	-	-	-	-	-	-	-	499	-	
	5214	за 2013 г.	499	-	-	-	-	-	-	-	-	499	-	
Учено в составе доходных вложений в материальные ценности - всего	5220	за 2014 г.	-	-	-	-	-	-	-	-	-	-	-	
	5230	за 2013 г.	-	-	-	-	-	-	-	-	-	-	-	
в том числе:														
	5221	за 2014 г.	-	-	-	-	-	-	-	-	-	-	-	
	5231	за 2013 г.	-	-	-	-	-	-	-	-	-	-	-	



2.4. Иное использование основных средств

Наименование показателя	Код	На 31 декабря 2014 г.	На 31 декабря 2013 г.	На 31 декабря 2012 г.
Переданные в аренду основные средства, числящиеся на балансе	5280	-	-	-
Переданные в аренду основные средства, числящиеся за балансом	5281	-	-	-
Полученные в аренду основные средства, числящиеся на балансе	5282	-	-	-
Полученные в аренду основные средства, числящиеся за балансом	5283	46 557	35 761	20 288
Объекты недвижимости, принятые в эксплуатацию и фактически используемые, находящиеся в процессе государственной регистрации	5284	-	-	-
Основные средства, переведенные на консервацию (залог и др.)	5285	-	-	-
Иное использование основных средств	5286	-	-	-
	5287	-	-	-



3. Финансовые вложения
3.1. Наличие и движение финансовых вложений

Наименование показателя	Код	Период	На начало года				Изменения за период				На конец периода	
			первоначальная стоимость		накопленная коррективная	Поступило	выбыло (погашено)		начисленные проценты (включая доведенные первоначальной стоимости до номинальной)	Текущей рыночной стоимости (убытков от обесценения)	первоначальная стоимость	накопленная коррективная
			первоначальная стоимость	накопленная коррективная			первоначальная стоимость	накопленная коррективная				
Долгосрочные - всего	5301	за 2014 г.	-	-	-	-	-	-	-	-	-	-
	5311	за 2013 г.	-	-	-	-	-	-	-	-	-	-
в том числе:	5302	за 2014 г.	-	-	-	-	-	-	-	-	-	-
	5312	за 2013 г.	-	-	-	-	-	-	-	-	-	-
	5305	за 2014 г.	138 272	-	-	476 831	462 803	-	11 976	-	152 300	-
	5315	за 2013 г.	118 016	-	-	535 177	514 921	-	8 724	-	138 272	-
Краткосрочные - всего												
в том числе:												
Депозитный вклад компенсационного фонда	5306	за 2014 г.	123 272	-	-	400 831	387 803	-	10 576	-	136 300	-
	5316	за 2013 г.	103 016	-	-	447 177	426 921	-	7 654	-	123 272	-
Депозитный вклад средств текущего счета	5307	за 2014 г.	15 000	-	-	76 000	75 000	-	1 400	-	15 000	-
	5317	за 2013 г.	15 000	-	-	88 000	88 000	-	1 070	-	15 000	-
Финансовых вложений - итого	5300	за 2014 г.	138 272	-	-	476 831	462 803	-	11 976	-	152 300	-
	5310	за 2013 г.	118 016	-	-	535 177	514 921	-	8 724	-	138 272	-



 Для бухгалтерских записей № 19

4. Запасы
4.1. Наличие и движение запасов

Наименование показателя	Код	Период	Изменения за период						На конец периода		
			На начало года		выбыло		оборот запасов между их группами (видами)	себе-стоимость	величина резерва под снижение стоимости		
			себе-стоимость	величина резерва под снижение стоимости	поступления и затраты	себе-стоимость				резерв под снижение стоимости	убыток от снижения стоимости
Запасы - всего	5400 5420	за 2014 г. за 2013 г.	15 23	- -	1 367 1 133	(1 373) (1 141)	- -	X X	- -	9 15	- -
в том числе:											
Сырье, материалы и другие аналогичные ценности	5401 5421	за 2014 г. за 2013 г.	15 23	- -	1 367 1 133	(1 373) (1 141)	- -	- -	267 29	9 15	- -
Готовая продукция	5402 5422	за 2014 г. за 2013 г.	- -	- -	- -	- -	- -	- -	- -	- -	- -
Товары для перепродажи	5403 5423	за 2014 г. за 2013 г.	- -	- -	- -	- -	- -	- -	- -	- -	- -
Товары и готовая продукция отгруженные	5404 5424	за 2014 г. за 2013 г.	- -	- -	- -	- -	- -	- -	- -	- -	- -
Затраты в незавершенном производстве	5405 5425	за 2014 г. за 2013 г.	- -	- -	- -	- -	- -	- -	- -	- -	- -
Прочие запасы и затраты	5406 5426	за 2014 г. за 2013 г.	- -	- -	- -	- -	- -	- -	- -	- -	- -
Расходы будущих периодов (для объектов аналитического учета, которые в балансе отражаются в составе «Запасов»)	5407 5427 5408 5428	за 2014 г. за 2013 г. за 2014 г. за 2013 г.	- - - -	- - - -	- - - -	- - - -	- - - -	- - - -	- - - -	- - - -	- - - -



страхованию	за 2013 г.	86	-	723	-	(555)	-	-	-	254	-
Расчеты с подотчетными лицами	за 2014 г.	29	-	3 732	-	(3 718)	-	-	-	43	-
	за 2013 г.	28	-	3 297	-	(3 296)	-	-	-	29	-
Расчеты по лизинговым платежам	за 2014 г.	-	-	2 372	-	(745)	-	-	-	1 627	-
	за 2013 г.	-	-	-	-	-	-	-	-	-	-
Прочая дебиторская задолженность в том числе:	за 2014 г.	588	(418)	11	-	(4)	-	-	-	629	(601)
- Неоплаченные бывшими членами Партерства пошлины, проценты, признанные судом	за 2013 г.	134	(86)	148	-	(7)	-	-	-	588	(418)
- Неоплаченные бывшими членами Партерства взносы в нац. объединение	за 2014 г.	574	(408)	11	-	(4)	-	-	-	615	(588)
Расчеты по оплате труда	за 2013 г.	113	-	148	-	-	-	-	-	574	(408)
	за 2014 г.	14	(10)	-	-	-	-	-	-	14	(13)
Расчеты по страховой части трудовой пенсии	за 2013 г.	14	(10)	-	-	-	-	-	-	14	(10)
	за 2014 г.	21	-	-	-	(21)	-	-	-	-	-
Итого	за 2013 г.	-	-	45	-	(24)	-	-	-	21	-
	за 2014 г.	6	-	-	-	(6)	-	-	-	-	-
	за 2013 г.	-	-	5 435	-	(5 429)	-	-	-	6	-
	за 2014 г.	13 838	(6 560)	94 867	(55)	(97 761)	(55)	(555)	X	22 144	(9 588)
	за 2013 г.	13 809	(2 936)	93 879	(28)	(102 711)	(28)	(148)	X	13 838	(5 560)



5.2. Просроченная дебиторская задолженность

Наименование показателя	На 31 декабря 2014 г.			На 31 декабря 2013 г.			На 31 декабря 2012 г.		
	Код	учтенная по условиям Договора	балансовая стоимость	учтенная по условиям договора	балансовая стоимость	учтенная по условиям договора	балансовая стоимость	учтенная по условиям договора	балансовая стоимость
Всего	5540	-	-	-	-	-	-	-	-
в том числе:									
расчеты с покупателями и заказчиками	5541	-	-	-	-	-	-	-	-
расчеты с поставщиками и заказчиками (в части авансовых платежей, предоплат)	5542	-	-	-	-	-	-	-	-
прочая	5543	-	-	-	-	-	-	-	-
Неоплаченные взносы вышедших из состава членов Партерства	5544	7 796	367	5 917	1 096	2 873	1 028		
Неоплаченные взносы в лиц, объединение вышедшими из состава членов и членами Партерства	5545	14	1	14	4	22	12		
Неоплаченный компенсационный фонд, вышедших из состава членов Партерства	5546	300	7	300	90	400	140		
Неоплаченные взносы членами Партерства пошлина, проценты, признанные судом	5547	615	27	574	166	113	37		
Неоплаченные взносы членами Партерства	5548	5 240	3 815	3 416	2 305	2 942	2 197		

5.3. Наличие и движение кредиторской задолженности

Наименование показателя	Код	Период	Остаток на начало года	Изменения за период				погашение	списание на финансовый результат	перевод из долго- в краткосрочную задолженность	Остаток на конец периода
				поступление		выбыло					
				в результате хозяйственных операций (сумма долга по сделке, операции)	принитающиеся проценты, штрафы и иные начисления	в результате	причитающиеся проценты, штрафы и иные начисления				
Долгосрочная кредиторская задолженность - всего	5551	за 2014 г.	-	-	-	-	-	-	-	-	
	5571	за 2013 г.	-	-	-	-	-	-	-	-	
в том числе:											
кредиты	5552	за 2014 г.	-	-	-	-	-	-	-	-	
	5572	за 2013 г.	-	-	-	-	-	-	-	-	
займы	5553	за 2014 г.	-	-	-	-	-	-	-	-	
	5573	за 2013 г.	-	-	-	-	-	-	-	-	
прочая	5554	за 2014 г.	-	-	-	-	-	-	-	-	
	5574	за 2013 г.	-	-	-	-	-	-	-	-	
	5555	за 2014 г.	-	-	-	-	-	-	-	-	
	5575	за 2013 г.	-	-	-	-	-	-	-	-	
Краткосрочная кредиторская задолженность - всего	5560	за 2014 г.	2 184	68 399	-	(64 050)	-	-	-	6 533	
	5560	за 2013 г.	1 119	58 215	-	(57 150)	-	-	-	2 184	
в том числе:											
расчеты с поставщиками и подрядчиками	5561	за 2014 г.	127	18 387	-	(18 389)	-	-	-	125	
	5581	за 2013 г.	72	13 391	-	(13 336)	-	-	-	127	
авансы полученные	5562	за 2014 г.	-	-	-	-	-	-	-	-	
	5582	за 2013 г.	-	-	-	-	-	-	-	-	
расчеты по налогам и взносам	5563	за 2014 г.	137	5 560	-	(5 569)	-	-	-	128	
	5583	за 2013 г.	105	5 302	-	(5 270)	-	-	-	137	

кредиты	5564	за 2014 г.	-	-	-	-	-	-
	5584	за 2013 г.	-	-	-	-	-	-
займы	5565	за 2014 г.	-	-	-	-	-	-
	5585	за 2013 г.	-	-	-	-	-	-
прочая	5566	за 2014 г.	-	-	-	-	-	-
	5586	за 2013 г.	-	-	(40 092)	-	-	-
Расчеты по оплате труда	5567	за 2014 г.	286	39 806	-	-	286	-
	5587	за 2013 г.	-	38 830	-	(38 544)	-	6 280
Оплаченные членами Партнерства взносы	5568	за 2014 г.	1 634	4 646	-	-	-	1 634
	5588	за 2013 г.	942	692	-	-	-	6 533
Итого	5550	за 2014 г.	2 184	68 399	-	(64 050)	-	2 184
	5570	за 2013 г.	1 119	58 215	-	(57 150)	-	2 184



5.4. Просроченная кредиторская задолженность

Наименование показателя	Код	На 31 декабря 2014 г.	На 31 декабря 2013 г.	На 31 декабря 2012 г.
Всего	5590	-	-	-
в том числе:				
расчеты с поставщиками и подрядчиками	5591	-	-	-
расчеты с покупателями и заказчиками	5592	-	-	-
	5593	-	-	-



 Для аудиторских заключений 25

Пояснения к бухгалтерскому балансу и отчету о целевом использовании средств НП «Объединение организаций выполняющих проектные работы в газовой и нефтяной отрасли «Инженер-Проектировщик» за 2014 год.

1. Сведения об организации.

Полное наименование организации	Некоммерческое партнерство «Объединение организаций выполняющих проектные работы в газовой и нефтяной отрасли «Инженер-Проектировщик»
Юридический и почтовый адрес	125367, Москва г, Габричевского ул, дом № 5, корпус 1.
Основной вид деятельности	Деятельность в области стандартизации.
Среднесписочная численность, человек	28

Отчетность составлена в соответствии с законодательством РФ.

2. Информация о связанных сторонах.

Сделки, в совершении которых имелась заинтересованность в 2014 г. не проводились.

3. Событий после отчетной даты, влияющих на бухгалтерскую отчетность, не происходило.


4. Начисление резервов по сомнительной задолженности и резерва на оплату отпусков.

В отчетном периоде Партнерство сформировало резерв сомнительных долгов по задолженности 1912 тыс. руб. организаций – членов Партнерства на общую сумму 1 425 тыс. рублей. В том числе: по членам Партнерства, которые создали обоснованные ожидания, что они исполнят принятые на себя существующие обязательства и по которым представляется возможным получение экономических выгод, сумма резерва составила 122 тыс. рублей, сумма резерва по членам Партнерства, у которых сложилось тяжелое финансовое положение и вероятность взыскания задолженности с которых является в основном низкой в силу сложившейся практике по оплате обязательств подобными организациями - 1303 тыс. рублей.

По вышедшим или исключенным из состава членов Партнерства, по отношению к которым велось судебное производство по взысканию долгов, сумма резерва составила 4 735 тыс. рублей, задолженность - 4 951 тыс. рублей; по вышедшим или исключенным из состава членов Партнерства, по отношению к которым не окончено судебное производство по взысканию долгов, сумма резерва составила 3 528 тыс. рублей, задолженность - 3 715 тыс. рублей.

Всего сумма резерва по сомнительным долгам по состоянию на 31.12.2014 г. составляет 9 688 тыс. рублей.

Резерв на оплату отпусков начислен исходя из количества дней отпуска, заработанного каждым работником и среднедневного заработка и



отражен по стр. 1540 Бухгалтерского баланса на 31.12.2014 - Оценочные обязательства на сумму - 1919 тыс. руб.

5. Движение денежных средств.

Уставная некоммерческая деятельность является основной и соответствует целям создания Партнерства, поэтому в форме «Отчет о движении денежных средств за январь-декабрь 2014 г.» она отражается как текущая деятельность.

В связи с тем, что все депозитные вклады являются срочными и срок возврата менее года после отчетной даты, в бухгалтерском балансе они отражаются по строке 1240. Так, как денежные средства размещались на депозитных вкладах в целях сохранения от инфляции, денежные потоки по указанным операциям отражены в отчете в разделе «Денежные потоки от инвестиционных операций».

Денежные потоки от инвестиционных операций в отчете о движении денежных средств отражены свернуто.

Остаток денежных средств на расчетных счетах - 8140 тыс. руб. (стр. 4500).

6. Финансовые результаты за 2014 г.

В отчете о финансовых результатах за январь-декабрь 2014 года отражены проценты на сумму 12 010 тыс. руб.,

в том числе:

- от размещения средств компенсационного фонда на депозитном вкладе - 10 576 тыс. руб.

- от размещения средств расчетного счета на депозитном вкладе - 1400 тыс. руб.

- проценты, подлежащие уплате, вышедшими из состава членов Партнерства организациями (По решениям суда) - 34 тыс. руб.

Начислены прочие доходы в сумме 1 327 тыс. руб.,

в том числе:

- доходы от продажи автомобилей и автомобильных колес - 1 316 тыс. руб.

- пошлина, подлежащая компенсации, вышедшими из состава членов Партнерства организациями - 11 тыс. руб.

По ст. 2460 отражен начисленный налог при применении УСН в сумме 368 тыс. руб.

Получена чистая прибыль в сумме 12 969 тыс. руб., которая направлена:

- в размере 10576 тыс. руб. на пополнение компенсационного фонда,

- в размере 2 393 тыс. руб. на увеличение целевого финансирования.

7. Целевое финансирование.

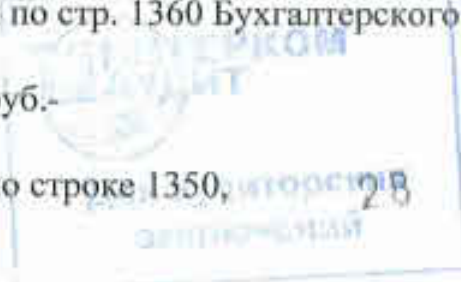
Остаток компенсационного фонда отражен по стр. 1370 Бухгалтерского баланса на 31.12.2014, который составляет 142 781 тыс. руб. Использование средств компенсационного фонда не осуществлялось. В отчетном периоде компенсационный фонд был уменьшен на сумму созданного резерва по сомнительным долгам - 83 тыс. руб.,

Фонд недвижимого и особо ценного имущества в сумме 2 352 тыс. руб. сформирован за счет средств целевого финансирования, полученного на приобретение основных средств и нематериальных активов. В отчетном периоде был уменьшен на 3 473 тыс. руб. в связи с продажей транспортных средств. Отражен по стр. 1360 Бухгалтерского баланса на 31.12.2014 г.

Остаток целевых средств на 01.01.2014 г. - 23 436 тыс. руб. -

Остаток средств целевых средств на 31.12.2014 года -

21 845 тыс. руб., отражены в Бухгалтерском балансе, по строке 1350,



В 2014 году поступило средств, всего: - 74 123 тыс. руб.,

в том числе:

- Вступительные взносы - 900 тыс. руб.
- Ежеквартальные членские взносы 69 774 тыс. руб.
- Прибыль от предпринимательской деятельности - 2 393 тыс. руб. (За вычетом налога при УСН -368 тыс. руб.)
- Изменение оценочного значения «Резерв по сомнительным долгам»- 1056 тыс. руб.

Всего использовано целевых средств за 2014 год - 75 714 тыс. руб.

1) на содержание аппарата управления- 74 389 тыс. руб.

В том числе:

- начислен резерв по сомнительной задолженности - 4 657 тыс. руб.
- начислен резерв на оплату отпусков -683 тыс. руб.
- списана безнадежная дебиторская задолженность- 55 тыс. руб.

2) на приобретение основного средства и нематериального актива - 528 тыс. руб.

8. Исполнение сметы за 2014 г.

Отчет об исполнении сметы за 2014 г.

№ п/п	Наименование статей	Смета 2014 год тыс. руб.	Факт. 2014 год тыс. руб.	Отклонение
Поступления				
1.	Единовременный вступительный взнос	150	900	+750
2.	Членские взносы	69 948	69 774	- 174
3.	Доходы от размещения средств расчетного счета на депозите	1 000	1 400	+ 400
4.	Доход от продажи автомобилей	1 600	1 301	- 299
5.	Доход от продажи автомобильных колес		15	+ 15
6.	Проценты, пошлины, начисленные по решению суда		45	+45
7.	Изменение оценочного значения «Резерв по сомнительной задолженности»		1 056	+ 1056
8.	Доход от продажи товарного знака	47	-	- 47
	Итого поступлений:	72 745	74 491	+ 1 746
Расходы				
I	Расходы по основной деятельности	78 376	75 478	- 2 898

Для аудиторских
заключений 29

деятельности				
1.	Материальные затраты	1 827	1 230	- 597
2.	Затраты на оплату труда	40 525	39 766	- 759
3.	Платежи по договорам добровольного медицинского страхования	1 437	1 075	- 362
4.	Страховые взносы	8 165	8 167	+2
5.	Прочие затраты	19 132	15 915	- 3 217
6.	Налоги, сборы, платежи	980	446	- 534
7.	Взносы в НОП	814	797	- 17
8.	Вознаграждение ревизионной комиссии	280	280	-
9.	Оценочное значение « Резерв по сомнительной задолженности»	2 000	4 657	+ 2 657
10.	Страхование гражданской ответственности всех членов Партнерства	3 216	3 090	- 126
11.	Списана дебиторская задолженность По решению суда		55	+55
II	Расходы на инвестиции	1061	604	- 457
1.	Программное обеспечение	161	76	- 85
2.	Основные средства	200	138	- 62
3.	Нематериальные активы	700	390	- 310
	Итого расходов:	79 437	76 082	- 3 335

Смета исполнена без превышений.

9. Забалансовый учет.

По состоянию на 31 декабря 2014 г в Партнерстве учитываются:

- арендованные офисные помещения площадью 351 кв. м. на сумму 41 960 тыс. руб.
- автомобиль в лизинге на сумму 4597 тыс. руб.
- износ на сумму 1 415 тыс. руб.
- программное обеспечение на сумму 1 122 тыс. руб.
- имущество до 40 тыс. руб. на сумму 2 870 тыс. руб.

Директор



Главный бухгалтер
12.02.2015 г.

Handwritten signature in blue ink.

Петров А.П.

Жирякова Н.В.



Всего прошнуровано,
пронумеровано и скреплено
печатью 10 листов
Е.В. Коротких

